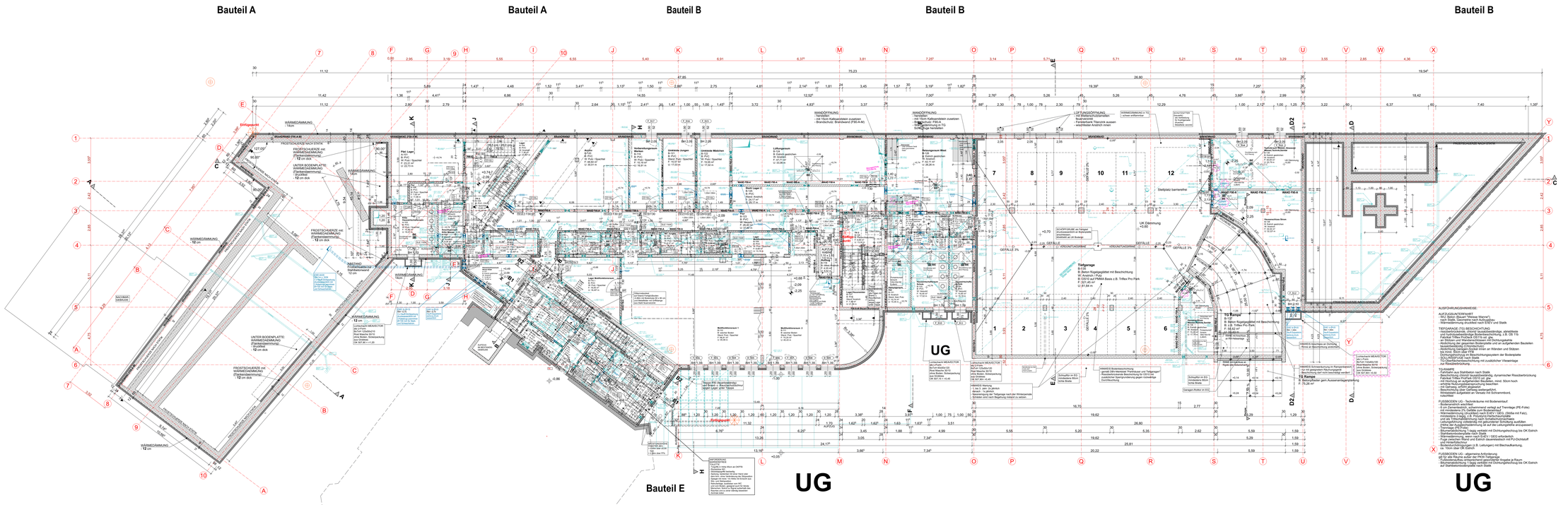


Legende

Grundriss

| | |
|---|---|
| -2,07 Höhenkote UK Rohrsteil. | Wand STAHLBETON |
| -2,07 Höhenkote OK Fertigmaß. | Wand KALKSANDSTEIN |
| -2,07 Höhenkote OK Rohrsteil. | Wand POROTON |
| Schnittansicht | |
| -2,07 Höhenkote OK Fertigmaß. | Trockenbauwand |
| -2,07 Höhenkote OK Rohrsteil. | Trockenbauwand F30 |
| -2,07 Höhenkote UK Fertigmaß. | Trockenbauwand F90 |
| -2,07 Höhenkote UK Rohrsteil. | Bauteil über der Schnittebene |
| | Hinweise aus Planungsprozess |

LEGENDE TROCKENBAUWÄNDE

**TS-IR TYP 1** Knauf RT12.0a, Dicke 150 mm, Einfachständerwerk, zweilagig beplankt, ohne Brandschutzanforderungen, ohne F, ohne T, ohne S
Profile 100mm, 2 x 12,5mm Knauf Bauplatte, 85 mm Schalldämmung

**TS-IR TYP 2** Knauf RW26.de, Dicke 75 mm, Abstand vor Wänden mind. 10mm, Vorsatzschale, zweilagig beplankt, ohne Brandschutzanforderungen, Profile 50mm, 2 x 12,5mm schwere Gipsplatte Knauf Diamant, 40 mm Schalldämmung

**TS-IR TYP 3** Knauf RT12.0e, Dicke 150 mm, Einfachständerwerk, zweilagig beplankt, Brandschutzanforderung F30, ref. R'w ≥ 47 dB,
Profile 100mm, 2 x 12,5mm Knauf Bauplatte, 85 mm Schalldämmung

**TS-IR TYP 4** Knauf RW64.de, Dicke 100mm/125mm Einfachständerwerk, zweilagig mischbeplankt, ohne Brandschutzanforderungen, ref. R'w ≥ 55 dB,
Profile 100mm/75mm, Wandanker 1 (Feuchtraum) 2 x 12,5mm AQUAPANEL® Cement Board Indoor L.E.F., Wandanker 2 2 x 12,5mm Knauf Bauplatte, 55 mm/65mm Schalldämmung

**TS-IR TYP 5** Knauf RW66.de, Dicke 75mm, Abstand vor Wänden mind. 10mm, Vorsatzschale, zweilagig mischbeplankt, ohne Brandschutzanforderungen, Profile 50mm, 2 x 12,5mm AQUAPANEL® Cement Board Indoor L.E.F., 40 mm Schalldämmung

**TS-IR TYP 6** Knauf RT12.0b, Dicke 150 mm, Einfachständerwerk, zweilagig beplankt, Brandschutzanforderung F90, ref. R'w ≥ 42 dB,
Profile 100mm, 2 x 12,5mm Feuerschutzplatte Knauf Fireu, 40 mm Schalldämmung

**TS-IR TYP 7** Knauf RW64.de, Dicke 150mm Einfachständerwerk, zweilagig mischbeplankt Brandschutzanforderung F30,
Profile 100mm, Wandanker 1 (Feuchtraum) 2 x 12,5mm AQUAPANEL® Cement Board Indoor L.E.F., Wandanker 2 2 x 12,5mm Knauf Diamant GKF, 40 mm Schalldämmung

**TS-IR TYP 8** Knauf RW64.de, Dicke 150mm/125mm nach Grundriss Einfachständerwerk, zweilagig beplankt ohne Brandschutzanforderungen,
Profile 100mm/75mm, 2 x 12,5mm AQUAPANEL® Cement Board Indoor L.E.F., 40 mm Schalldämmung

**TS-IR TYP 9** Knauf RW64.de, Dicke 150mm Einfachständerwerk, zweilagig mischbeplankt Brandschutzanforderung F90,
Profile 100mm, Wandanker 1 (Feuchtraum) 2 x 12,5mm AQUAPANEL® Cement Board Indoor L.E.F., Wandanker 2 2 x 12,5mm Knauf Diamant GKF, 40 mm Schalldämmung

**TS-IR TYP 10** Knauf RT12.0c, Dicke 150 mm, Einfachständerwerk, zweilagig beplankt, Brandschutzanforderung F90, ref. R'w ≥ 55 dB,
Profile 100mm, 2 x 12,5mm Feuerschutzplatte Knauf Fireu, 80 mm Schalldämmung

**TS-IR TYP 11** Knauf RT12.0a, Dicke 150 mm, Einfachständerwerk, zweilagig beplankt, ohne Brandschutzanforderungen,
Profile 100mm, 2 x 12,5mm Knauf Bauplatte, 40 mm Schalldämmung

Trockenbau-/Vorwände halbhoch: immer 1,20m über FFB, wenn nicht anders angegeben.

| | | | |
|---|---|---|---|
| RFB | ROHFUSSBODEN | UHD | UNTERHANGDECKE |
| FFB | FERTIGFUSSBODEN | DK | DECKENTEILVERKLEIDUNG |
| OK | OBERKANTE | HK | HEIZKÖRPER |
| UK | UNTERKANTE | HHK | HANDTUCHHEIZKÖRPER |
| AK | AUSSENKANT | FBHZ | FUSSBODENHEIZUNG |
| IK | INNENKANTE | ELT | ELEKTRO |
| DN | DACHNEIGUNG | ELT | ELEKTRO |
| STG | STEIGUNGSVERHÄLTNIS | BE | BODENEINLAUF |
| DD | DECKENDURCHBRUCH | SW | SCHMUTZWASSER |
| BD | BODENDURCHBRUCH | RW | REGENWASSER |
| WD | WANDDURCHBRUCH | RR | REGENROHR |
| WS | WANDSCHLITZ | NE | NOTENTWÄSSERUNG RW |
| BH | BRÜSTUNGSHÖHE | GAQ | GLASAUSSCHNITT GROSS |
| RH | RAUMHÖHE | GAK | GLASAUSSCHNITT KLEIN |
| ST | STURZ | OL | OBERLICHT |
| UZ | UNTERZUG | OT | OBENTÜRSCHLIESSER |
| OZ | ÜBERZUG | RS | RAUCHSCHUTT |
| MW | MAUERWERK | | SELBSTSCHLIESSEND |
| FS | FESTSCHACHT | DS | DECKT - UNS |
| FS | FESTVERGLASUNG | | SELBSTSCHLIESSEND |
| LÜ | LÜFTUNG | VD | DECKT - VERS |
| Ro | ROLLLADEN | | DICHTSCHLIESSEND |
| DU | DUSCHE | D | DICHTSCHLIESSEND |
| WM | WASCHMASCHINE | FSA | FESTSTELLANLAGE |
| TR | TROCKNER | FLT | FREILAUFTÜRSCHLIESER |
| 2 RW | 2. RETTUNGSWEG | PANR | PANIKROLOSS |
| WDVS | WÄRMEDÄMM-VERBUNDSYSTEM | AT | AUTOMATKTÜR |
| | | ZK | ZUGANGSKONTROLLE |
| TB | TROCKENBAU | RM | RAUCHMELDER |
| | | DB | DACHBEGRÜNUNG |

F30, F60, F90 FEUERWIDERSTAND BAUTEILE GEFORDERT
T30, T90 FEUERWIDERSTAND TUEREN GEFORDERT

Hinweise allgemein:

- Tragende Teile nur nach Statik
- Alle Maße sind vor Ort zu nehmen und zu prüfen!
- bei Differenzen ist der Architekt sofort zu verständigen
- Lage der Steckdosen nach Absprache
- vorbereitetch Elektroanlage
- vorbereitetch rohbauverwertete Einbauteile (z.B.: Aufzug, Zuluftmotor)

MASS- UND FLÄCHENANGABEN
- angegebene Maße und Flächen beziehen sich auf Rohbaumaße (ohne Putz)
- Alle angegebenen Raumflächen sind Grundflächen, kein Nutzflächen
- Öffnungsmaße sind Sanirichmaße!

ANGABEN OBERFLÄCHENBELÄGE
- Putz = Oberfläche verputzt und gestrichen
- Beton/Estrich = Oberfläche geglättet und gestrichen
- Ansich = Oberfläche gestrichen ohne Putz oder Spachtel

**Alle Rohbauöffnungen gelten ab Oberkante Fertigfußboden!**

**MASSANGABEN**
Sämtliche Maße vom Unternehmer eigenverantwortlich am Bau zu prüfen!

**TRAGWERK** - Alle Ausführungspläne sind nur in Verbindung mit den gültigen Schal- und Bewehrungsplänen des Tragwerksplaners, sowie den Durchbruchsplänen der Fachingenieure gültig und/oder den ergänzenden Angaben.
Dehnungsfugen sind nach Angabe des Tragwerksplaners auszuführen.
Der Ausführende ist verpflichtet, den Auftraggeber auf etwaige Unstimmigkeiten der Ausführungsunterlagen hinzuweisen (VOB/B § 4.3).

**BRANDSCHUTZ** - Alle Ausführungspläne sind nur in Verbindung mit dem gültigen Brandschutzkonzept und den dazugehörigen Brandschutzplänen gültig. Außerdem sind die ergänzenden Angaben in den Detailplänen zu beachten.

| IN | DATUM | ÄNDERUNGEN | BEARB. |
|---|---|---|---|
| 04 | 15.10.25 | TBW-Typen angepasst; Legende TBW aktualisiert | Mße |
| 03 | 13.06.25 | Deckenkte UK Decke, Pessmarken nachgeführt; Übergang Gebäudeteil E, Durchbrüche Pumpenzimmer ergänzt; Brandschutz, Aufzugplanung eingepasst | Mße |
| 02 | 30.01.25 | Wandüberflächen, Deckenverspringung Verbinder nachgeführt, Raumstempel, UHD angepasst, Legende ergänzt | Mße |
| 01 | 28.11.24 | Durchbrüche, Wand südlicher Nachtrer, Dämmung / Beschichtung TG nachgeführt; Grenze, Weschfleckein Multifunktionsraum, Heizkörper; Legende TB ergänzt | Mße |

Plancodierung
**FEL 2025-10-15 2ECK WP500_F.04_Untergeschoss Übersicht**

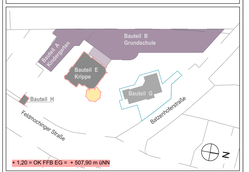


± 1,20 = OK FFB EG = + 507,80 m üNN

Vorhaben
**100 - FEL - Feldmochinger Straße 7, 80992 München**
FEL Neubau für Grundschule IBSM sowie Neubau und Umbau für Kindertageseinrichtung IKC.
Flurnummer : 1039, 1033/3, 1033/5

Auftraggeber
**International Bilingual School Munich gemeinnützige GmbH (IBSM) und International Kids Campus GmbH (IKC), je vertreten durch GF Rainer Eckert**
Fürstenrieder Straße 267
81377 München

Planersteller
**2_ECK Architekten**
Leschik und Barnitzki GmbH
Leipziger Str. 13 B
01097 Dresden

Tel: 0351-486 186 0
e-mail: bellen@2-eck.com

Plannummer Planinhalt Bezeichnung Index Sonstiges

**500_F.04_Untergeschoss Übersicht**

Maßstab **1:100**

| Projektstadium | Datum | Blattgröße | Planersteller |
|---|---|---|---|
| **Ausführungsplanung** | 15.10.2025 | A0 | Mße |

Dateiname: FEL_F04.dwg

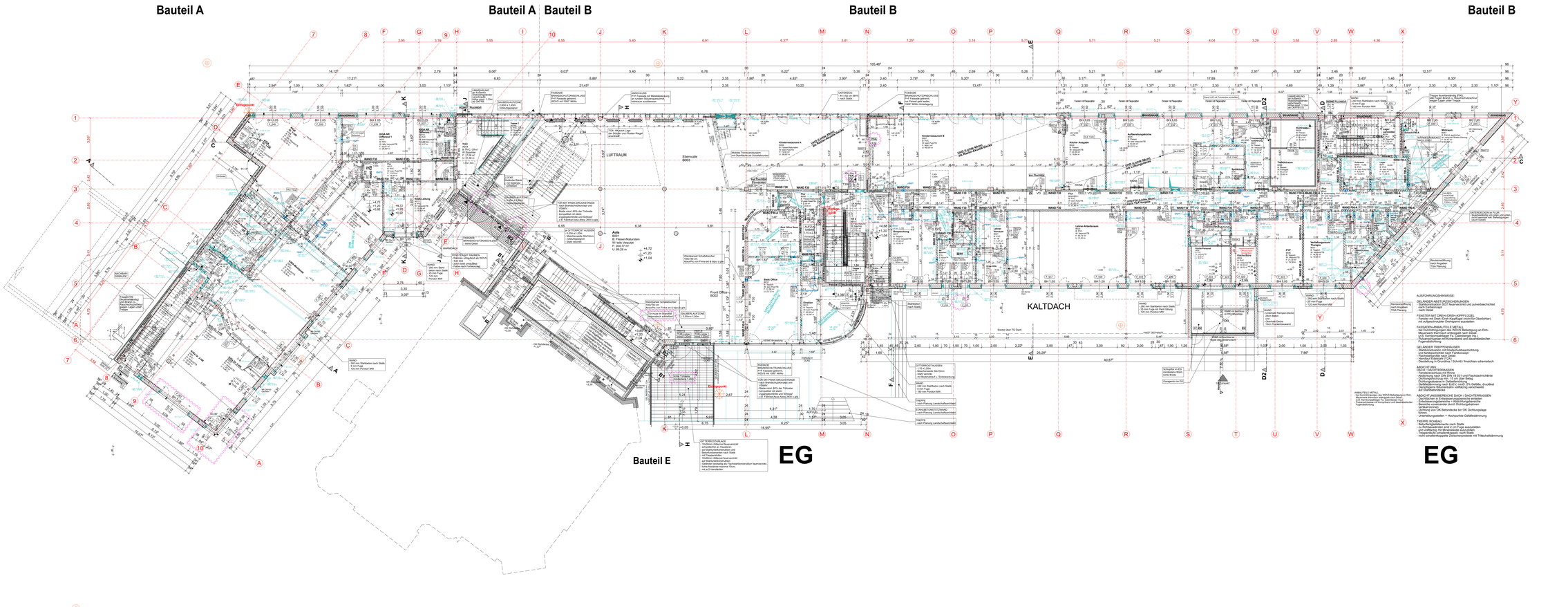


Legende

Grundriss

| | |
|---|---|
| -2,07 Höhenkote UK Rohrleit. | Wand STAHLBETON |
| -2,07 Höhenkote OK Fertigmaß. | Wand KALKSANDSTEIN |
| -2,07 Höhenkote OK Rohrleit. | Wand PORITON |
| Schnittebenen | |
| -2,07 Höhenkote OK Fertigmaß. | Trockenbauwand |
| -2,07 Höhenkote OK Rohrleit. | Trockenbauwand F30 |
| -2,07 Höhenkote UK Fertigmaß. | Trockenbauwand F90 |
| -2,07 Höhenkote UK Rohrleit. | Bauteil über der Schnittebene |
| | Hinweise aus Planungsprozess |

**LEGENDE TROCKENBAUWÄNDE**

**TS-IR TYP 1** Knauf RT12.0a, Dicke 150 mm, Einfachständerwand, zweilagig beplankt, ohne Brandschutzanforderungen, mit Rw 52 dB, Profile 100mm, 2 x 12,5mm Knauf Bauplatte, 80 mm Schalldämmung

**TS-IR TYP 2** Knauf RW26.de, Dicke 75 mm, Abstand von Wänden mind. 10mm, Vorsatzschale, zweilagig beplankt, ohne Brandschutzanforderungen, mit Rw 42 dB, Profile 50mm, 2 x 12,5mm schwere Gipsplatte Knauf Diamant, 40 mm Schallämmung

**TS-IR TYP 3** Knauf RT12.0a, Dicke 150 mm, Einfachständerwand, zweilagig beplankt, Brandschutzanforderung F30, mit Rw 4 47 dB, Profile 100mm, 2 x 12,5mm Knauf Bauplatte, 80 mm Schallämmung

**TS-IR TYP 4** Knauf RW64.de, Dicke 150mm/125mm Einfachständerwand, zweilagig mischbeplankt, ohne Brandschutzanforderungen, mit Rw 4 55 dB, Profile 100mm/75mm, Wandanker 1 (Feuchtraum) 2 x 12,5mm AQUAPANEL® Cement Board Indoor I.E.F., Wandanker 2 2 x 12,5mm Knauf Bauplatte, 40 mm/80mm Schallämmung

**TS-IR TYP 5** Knauf RW66.de, Dicke 75mm, Abstand von Wänden mind. 10mm, Vorsatzschale, zweilagig beplankt, ohne Brandschutzanforderungen, Profile 50mm, 2 x 12,5mm AQUAPANEL® Cement Board Indoor I.E.F., 40 mm Schallämmung

**TS-IR TYP 6** Knauf RT12.0b, Dicke 150 mm, Einfachständerwand, zweilagig beplankt, Brandschutzanforderung F90, mit Rw 4 42 dB, Profile 100mm, 2 x 12,5mm Feuerschutzplatte Knauf Flamu, 40 mm Schallämmung

**TS-IR TYP 7** Knauf RW64.de, Dicke 150mm Einfachständerwand, zweilagig mischbeplankt Brandschutzanforderung F30, Profile 100mm, Wandanker 1 (Feuchtraum) 2 x 12,5mm AQUAPANEL® Cement Board Indoor I.E.F., Wandanker 2 2 x 12,5mm Knauf Diamant GKF, 40 mm Schallämmung

**TS-IR TYP 8** Knauf RW64.de, Dicke 150mm/125mm nach Grundriss Einfachständerwand, zweilagig beplankt ohne Brandschutzanforderungen Profile 100mm/75mm, 2 x 12,5mm AQUAPANEL® Cement Board Indoor I.E.F., 40 mm Schallämmung

**TS-IR TYP 9** Knauf RW64.de, Dicke 150mm Einfachständerwand, zweilagig mischbeplankt Brandschutzanforderung F90, Profile 100mm, Wandanker 1 (Feuchtraum) 2 x 12,5mm AQUAPANEL® Cement Board Indoor I.E.F., Rlaro Gerda 2 2 x 12,5mm Knauf Diamant GKF, 40 mm Schallämmung

**TS-IR TYP 10** Knauf RT12.0b, Dicke 150 mm, Einfachständerwand, zweilagig beplankt, Brandschutzanforderung F90, mit Rw 4 55 dB, Profile 100mm, 2 x 12,5mm Feuerschutzplatte Knauf Flamu, 80 mm Schallämmung

**TS-IR TYP 11** Knauf RT12.0a, Dicke 150 mm, Einfachständerwand, zweilagig beplankt, ohne Brandschutzanforderungen, Profile 100mm, 2 x 12,5mm Knauf Bauplatte, 40 mm Schallämmung

Trockenbau-/Vorwände halbhoch: immer 1,20m über FFB, wenn nicht anders angegeben.

| | | | |
|---|---|---|---|
| RFB | ROHFUSSBODEN | UHD | UNTERHANGDECKE |
| FFB | FERTIGFUSSBODEN | DK | DECKENTEILVERKLEIDUNG |
| OK | OBERKANTE | HK | HEIZKÖRPER |
| UK | UNTERKANTE | HHK | HANDTUCHHEIZKÖRPER |
| AK | AUSSENKANTE | FBHZ | FUSSBODENHEIZUNG |
| IK | INNENKANTE | ELT | ELEKTRO |
| DN | DACHNEIGUNG | ELT | ELEKTRO |
| STG | STEIGUNGSVERHÄLTNIS | BE | BODENEINLAUF |
| DD | DECKENDURCHBRUCH | SW | SCHMUTZWASSER |
| BD | BODENDURCHBRUCH | RW | REGENWASSER |
| WD | WANDDURCHBRUCH | RR | REGENROHR |
| WS | WANDSCHLITZ | NE | NOTENTWÄSSERUNG RW |
| BH | BRÜSTUNGSHÖHE | GAQ | GLASAUSSCHNITT GROSS |
| RH | RAUMHÖHE | GAN | GLASAUSSCHNITT KLEIN |
| ST | STURZ | OL | OBERLICHT |
| UZ | UNTERZUG | OT | OBENTÜRSCHLIESSER |
| OZ | ÜBERZUG | RS | RAUCHSCHUTZ |
| MW | MAUERWERK | | SELBSTSCHLIESSEND |
| LS | LEISTUNGSSCHACHT | DS | SICHT - LINK |
| FS | FESTVERGLASUNG | | SELBSTSCHLIESSEND |
| FL | LÜFTUNG | VD | SICHT - RECHTS |
| Ro | ROLLLÄDEN | | DICHTSCHLIESSEND |
| DU | DUSCHE | D | DICHTSCHLIESSEND |
| WM | WASCHMASCHINE | FSA | FESTSTELLANLAGE |
| TR | TROCKNER | FLT | FREILAUFTÜRSCHLIESSER |
| 2 RW | 2. RETTUNGSWEG | PANX | PANIKSCHLOSS |
| WDVS | WÄRMEDÄMM-VERBUNDSYSTEM | AT | AUTOMATKTÜR |
| | | ZK | ZUGANGSKONTROLLE |
| TB | TROCKENBAU | RM | RAUCHMELDER |
| | | DB | DACHBEGRÜNUNG |

F30, F60, F90 FEUERWIDERSTAND BAUTEILE GEFORDERT
T30, T90 FEUERWIDERSTAND TUEREN GEFORDERT

Hinweise allgemein:

- Tragende Teile nur nach Statik
- Installationen nur nach Statik zu nehmen und zu prüfen!
- bei Differenzen ist der Architekt sofort zu verständigen
- vorbereitet Brandmeldeanlage
- vorbereitet Elektroanlage
- vorbereitet rinkauneinwerfe Einbauteile (z.B.: Aufzug, Zuluftmotor)

MASS- UND FLÄCHENANGABEN
- angegebene Maße und Flächen beziehen sich auf Rohbaumaße (ohne Putz)
- Alle angegebenen Raumflächen sind Grundflächen, kein Nutzflächen
- Öffnungsmaße sind Sanirichmaße!

ANGABEN OBERFLÄCHENBELÄGE
- Putz = Oberfläche verputzt und gestrichen
- Spachtel = Oberfläche gespachtelt und gestrichen
- Anstrich = Oberfläche gestrichen ohne Putz oder Spachtel

**Alle Rohbauöffnungen gelten ab Oberkante Fertigfußboden!**

**MASSANGABEN**
Sämtliche Maße sind vom Unternehmer eigenverantwortlich am Bau zu prüfen!

**TRAGWERK** - Alle Ausführungspläne sind nur in Verbindung mit den gültigen Schal- und Bewehrungsplänen des Tragwerksplaners, sowie den Durchbruchsplänen der Fachingenieure gültig und/oder den vergleichenden Angaben.
Dehnungsfugen sind nach Angabe des Tragwerksplaners auszuführen.
Der Ausführende ist verpflichtet, den Auftraggeber auf etwaige Unstimmigkeiten der Ausführungsunterlagen hinzuweisen (VOB/B § 4.3).

**BRANDSCHUTZ** - Alle Ausführungspläne sind nur in Verbindung mit dem gültigen Brandschutzkonzept und den dazugehörigen Brandschutzplänen gültig. Außerdem sind die ergänzenden Angaben in den Detailplänen zu beachten.

| | | | |
|---|---|---|---|
| | 15.10.25 | Übersicht Bauteil A nachgeführt, TBW-Typen angepasst, Legende TBW aktualisiert | MBe |
| 03 | 06.06.25 | UK UHD/Deckenkoffer, OKGO Verbindertaeu, Passmarken, Panikstange Übergang | MBe |
| | | Gebäudeteil E nachgeführt, Aufzugsanlang, Brandschutz angepasst | |
| 02 | 30.01.25 | Raumstempel angepasst/ergänzt; WD,UHD angepasst; Koffer PRF nachgeführt | MBe |
| | | Treppe Aula verweist; Legende ergänzt | |
| 01 | 28.11.24 | Durchbrüche, Wand südlicher Nachbar nachgeführt; Grenze, Heizkörper, Legende | MBe |
| | | TB ergänzt, TB-Wand/-Aula ertüllt; Teilung PF-Fassade, Fenster angepasst | |
| IN | DATUM | ÄNDERUNGEN | BEARB. |

Plancodierung
**FEL 2025-10-15 2ECK WP000_F.04_Erdgeschoss Übersicht**

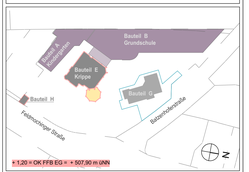


± 1,20 = OK FFB EG = + 507,80 m üNN

Vorhaben
**100 - FEL - Feldmochinger Straße 7, 80992 München**
FEL Neubau für Grundschule IBSM sowie Neubau und Umbau für Kindertageseinrichtung IKC
Flurnummer : 1039, 1033/3, 1033/5

Auftraggeber
**International Bilingual School Munich gemeinnützige GmbH (IBSM) und International Kids Campus GmbH (IKC), je vertreten durch GF Rainer Eckert**
Fürstenrieder Straße 267
81377 München

Planersteller
**2_ECK Architekten**
Leschik und Barnitzki GmbH
Leipziger Str. 13 B
01097 Dresden

Tel: 0351- 486 166 0
e-mail: bellen@2-eck.com

| Plannummer Planinhalt Bezeichnung Index Sonstiges | Maßstab |
|---|---|
| **000_F.04_Erdgeschoss Übersicht** | **1:100** |

| Projektstadium | Datum | Blattgröße | Planersteller |
|---|---|---|---|
| **Ausführungsplanung** | 15.10.2025 | A0 | MBe |

Dateiname: FEL_F04.PP_.pln

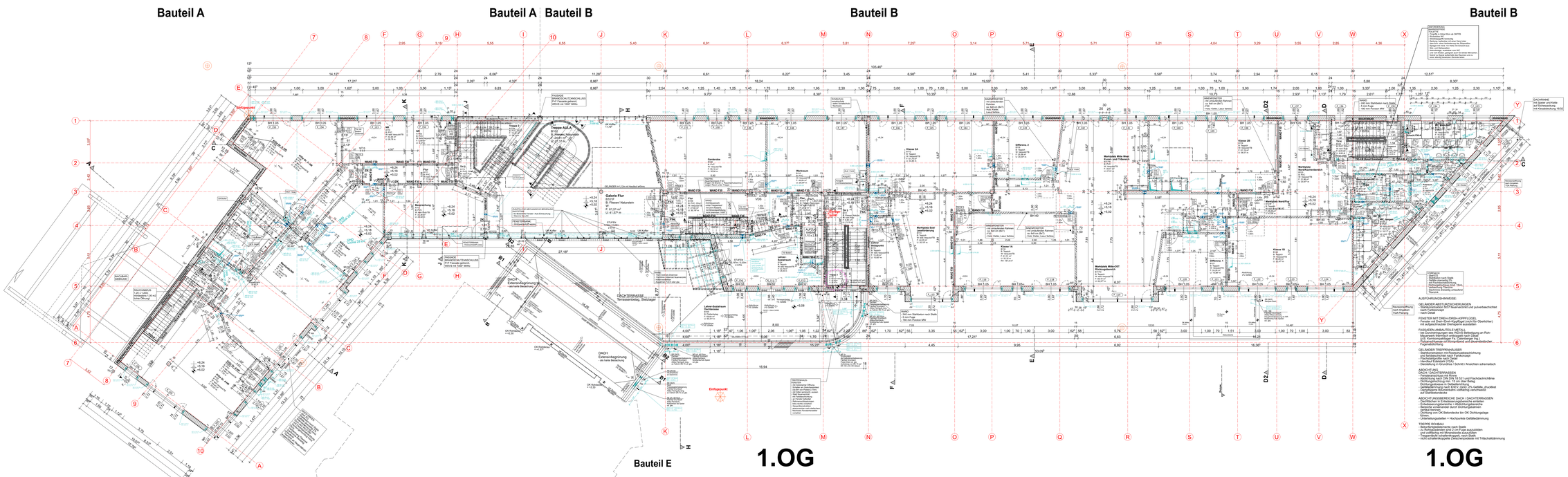


## Legende

**Grundriss**

| | |
|---|---|
| -2,07 Höhenkote UK Rohmat. | Wand STAHLBETON |
| -2,07 Höhenkote OK Fertigmat. | Wand KALKSANDSTEIN |
| -2,07 Höhenkote OK Rohmat. | Wand POROTON |
| **Schnittebenen** | |
| -2,07 Höhenkote OK Fertigmat. | Trockenbauwand |
| -2,07 Höhenkote OK Rohmat. | Trockenbauwand F30 |
| -2,07 Höhenkote UK Fertigmat. | Trockenbauwand F90 |
| -2,07 Höhenkote UK Rohmat. | Bauteil über der Schnittebene |
| | Hinweise aus Planungsprozess |

**LEGENDE TROCKENBAUWÄNDE**

**TB-IW TYP 1** Knauf W112.de, Dicke 150 mm, Einfachständerwerk, zweilagig beplankt, ohne Brandschutzanforderungen, ctf Rw ≥ 42 dB, Profile 100mm, 2 x 12,5mm Knauf Bauplatte, 80 mm Schallämmung

**TB-IW TYP 2** Knauf W626.de, Dicke 75 mm, Abstand von Wänden mind. 10mm, Vorsatzschale, zweilagig beplankt, ohne Brandschutzanforderungen, Profile 50mm, 2 x 12,5mm Knauf Bauplatte, schwere Gipsplatte Knauf Diamant, 40 mm Schallämmung

**TB-IW TYP 3** Knauf W112.de, Dicke 150 mm, Einfachständerwerk, zweilagig beplankt, Brandschutzanforderung F30, ctf Rw ≥ 47 dB, Profile 100mm, 2 x 12,5mm Knauf Bauplatte, 80 mm Schallämmung

**TB-IW TYP 4** Knauf W384.de, Dicke 100mm/100mm Einfachständerwerk, zweilagig mischbeplankt ohne Brandschutzanforderungen, ctf Rw ≥ 55 dB, Profile 100mm/75mm, Wandanker 1 (Fraucht/eum) 2 x 12,5mm AQUAPANEL® Cement Board Indoor I.E.F., Wandanker 2: 2 x 12,5mm Knauf Bauplatte, 100 mm/80mm Schallämmung

**TB-IW TYP 5** Knauf W868.de, Dicke 75mm, Abstand von Wänden mind. 10mm, Vorsatzschale, zweilagig mischbeplankt, ohne Brandschutzanforderungen, Profile 50mm, 2 x 12,5mm AQUAPANEL® Cement Board Indoor I.E.F., 40 mm Schallämmung

**TB-IW TYP 6** Knauf W112.de, Dicke 150 mm, Einfachständerwerk, zweilagig beplankt, Brandschutzanforderung F90, ctf Rw ≥ 42 dB, Profile 100mm, 2 x 12,5mm Faserschichtplatte Knauf Piano, 40 mm Schallämmung

**TB-IW TYP 7** Knauf W384.de, Dicke 150mm Einfachständerwerk, zweilagig mischbeplankt Brandschutzanforderung F30, Profile 100mm, Wandanker 1 (Fraucht/eum) 2 x 12,5mm AQUAPANEL® Cement Board Indoor I.E.F., Wandanker 2: 2 x 12,5mm Knauf Diamant GKF, 40 mm Schallämmung

**TB-IW TYP 8** Knauf W384.de, Dicke 150mm/120mm nach Grundriss Einfachständerwerk, zweilagig beplankt ohne Brandschutzanforderungen, Profile 100mm/75mm, 2 x 12,5mm AQUAPANEL® Cement Board Indoor I.E.F., 40 mm Schallämmung

**TB-IW TYP 9** Knauf W384.de, Dicke 150mm Einfachständerwerk, zweilagig mischbeplankt Brandschutzanforderung F90, Profile 100mm, Wandanker 1 (Fraucht/eum) 2 x 12,5mm AQUAPANEL® Cement Board Indoor I.E.F., Wandanker 2: 2 x 12,5mm Knauf Diamant GKF, 40 mm Schallämmung

**TB-IW TYP 10** Knauf W112.de, Dicke 150 mm, Einfachständerwerk, zweilagig beplankt, Brandschutzanforderung F90, ctf Rw ≥ 55 dB, Profile 100mm, 2 x 12,5mm Faserschichtplatte Knauf Piano, 80 mm Schallämmung

**TB-IW TYP 11** Knauf W112.de, Dicke 150 mm, Einfachständerwerk, zweilagig beplankt, ohne Brandschutzanforderungen, Profile 100mm, 2 x 12,5mm Knauf Bauplatte, 40 mm Schallämmung

Trockenbau-/Vorwände halbhoch: immer 1,20m über FFB, wenn nicht anders angegeben.

| | | | |
|---|---|---|---|
| RFB | ROHFUSSBODEN | UHD | UNTERHANGDECKE |
| FFB | FERTIGFUSSBODEN | DK | DECKENTEILVERKLEIDUNG |
| OK | OBERKANTE | HK | HEIZKÖRPER |
| UK | UNTERKANTE | HHK | HANDTUCHHEIZKÖRPER |
| AK | AUSSENKANTE | FBHZ | FUSSBODENHEIZUNG |
| IK | INNENKANTE | ST | STEUERUNG |
| DN | DACHNEIGUNG | ELT | ELEKTRO |
| STG | STEIGUNGSVERHÄLTNIS | BE | BODENEINLAUF |
| DD | DECKENDURCHBRUCH | SW | SCHMUTZWASSER |
| BD | BODENDURCHBRUCH | RW | REGENWASSER |
| WD | WANDDURCHBRUCH | RR | REGENROHR |
| WS | WANDSCHLITZ | NE | NOTENTWÄSSERUNG RW |
| BH | BRÜSTUNGSHÖHE | GAQ | GLASAUSSCHNITT GROSS |
| RH | RAUMHÖHE | GAH | GLASAUSSCHNITT KLEIN |
| ST | STURZ | OL | OBERLICHT |
| UZ | UNTERZUG | OT | OBENTÜRSCHLIESSER |
| OZ | ÜBERZUG | RS | RAUCHSCHUTZ |
| MW | MAUERWERK | | SELBSTSCHLIESSEND |
| FO | FERTIGDECKHÖHE | DS | DROP SHUT - UNLS |
| FS | FESTVERGLASUNG | | SELBSTSCHLIESSEND |
| KS | KÄLTESTOP | VD | DROP SHUT - UNLS |
| Ro | ROLLLÄDEN | | DICHTSCHLIESSEND |
| DU | DUSCHE | D | DICHTSCHLIESSEND |
| WM | WASCHMASCHINE | FSA | FESTSTELLANLAGE |
| TR | TROCKNER | FLT | FREILAUFTÜRSCHLIESER |
| 2 RW | 2. RETTUNGSWEG | PANIK | PANIKSCHLOSS |
| WCVS | WÄRMECAMM- | AT | AUTOMATKTÜR |
| | VERBUNDSYSTEM | ZK | ZUGANGSKONTROLLE |
| TB | TROCKENBAU | RM | RAUCHMELDER |
| | | DB | DACHBEGRÜNUNG |

F30, F60, F90 FEUERWIDERSTAND BAUTEILE GEFORDERT
T30, T90 FEUERWIDERSTAND TUEREN GEFORDERT

Hinweise allgemein:

- Tragende Teile nur nach Statik
- Maße bitte vor Ausführung zu nehmen und zu prüfen!
- bei Differenzen ist der Architekt sofort zu verständigen
- Lichtschalter nach Elektroplanung
- vorbereitetch Elektroplanung
- vorbehaltlich nrkbauverwarte Einbauteile (z.B.: Aufzug, Zuluftmotor)

MASS- UND FLÄCHENANGABEN
- angegebene Maße und Flächen beziehen sich auf Rohbaumaße (ohne Putz)
- Alle angegebenen Raumflächen sind Grundflächen, kein Nutzflächen
- Öffnungsmaße sind Bauichtmaße!

ANGABEN OBERFLÄCHENBELAGE
- Putz = Oberfläche verputzt und gestrichen
- Spachtel = Oberfläche gespachtelt und gestrichen
- Anstrich = Oberfläche gestrichen ohne Putz oder Spachtel

**Alle Rohbauöffnungen gelten ab Oberkante Fertigfußboden!**

**MASSANGABEN**
Sämtliche Maße sind vom Unternehmer eigenverantwortlich am Bau zu prüfen!

**TRAGWERK** - Alle Ausführungspläne sind nur in Verbindung mit den gültigen Schal- und Bewehrungsplänen des Tragwerksplaners, sowie den Durchbruchsplänen der Fachingenieure gültig und/oder den ergänzenden Angaben. Dehnungsfugen sind nach Angabe des Tragwerksplaners auszuführen. Der Ausführende ist verpflichtet, den Auftraggeber auf etwige Unstimmigkeiten der Ausführungsunterlagen hinzuweisen (VOB/B § 4.3).

**BRANDSCHUTZ** - Alle Ausführungspläne sind nur in Verbindung mit dem gültigen Brandschutzkonzpt und den dazugehörigen Brandschutzplänen gültig. Außerdem sind die ergänzenden Angaben in den Detailplänen zu beachten.

| IN | DATUM | ÄNDERUNGEN | BEARB. |
|---|---|---|---|
| 04 | 15.10.25 | TBW-Typen angepasst; Legende TBW aktualisiert | Mße |
| 03 | 06.06.25 | UK UHD/Deckensoffit, OKGO Verbindertrau, Passmarken nachgeführt; BWA TWT Aufzugsanlag, Brandschutz angepasst; | Mße |
| 02 | 30.01.25 | Raumstempel angepasst/angeglnzt; UHD angepasst; Koffer PRF nachgeführt; | Mße |
| | | Treppe Aula versetzt; Legende ergänzt | |
| 01 | 21.01.25 | Planung am Nachbargebäude Süd angepasst; Legende Trockenbau ergänzt; Trockenbaukoffer / Brandschutz PRF nachgeführt | Mße |

Plancodierung
**FEL 2025-10-15 ZECK WP100_F.04_1.Obergeschoss Übersicht**

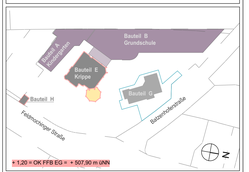


= 1,20 = OK FFB EG = = 507,80 m üNN

Vorhaben
**100 - FEL - Feldmochinger Straße 7, 80992 München**
FEL Neubau für Grundschule IBSM sowie Neubau und Umbau für Kindertageseinrichtung IKC
Flurnummer : 1039, 1033/3, 1033/5

Auftraggeber
**International Bilingual School Munich gemeinnützige GmbH (IBSM) und International Kids Campus GmbH (IKC), je vertreten durch GF Rainer Eckert**
Fürstenrieder Straße 267
81377 München

Planersteller
**2_ECK Architekten**
Leschik und Barnitzki GmbH
Leipziger Str. 13 B
01097 Dresden

Tel: 0351- 486 186 0
e-mail: bellen@2-eck.com

| Plannummer Planinhalt Bezeichnung Index Sonstiges | Maßstab |
|---|---|
| **100_F.04_1.Obergeschoss Übersicht** | **1:100** |

| Projektstadium | Datum | Blattgröße | Planersteller |
|---|---|---|---|
| **Ausführungsplanung** | 15.10.2025 | A0 | Mße |

Dateiname: 100_F04_01_.pln

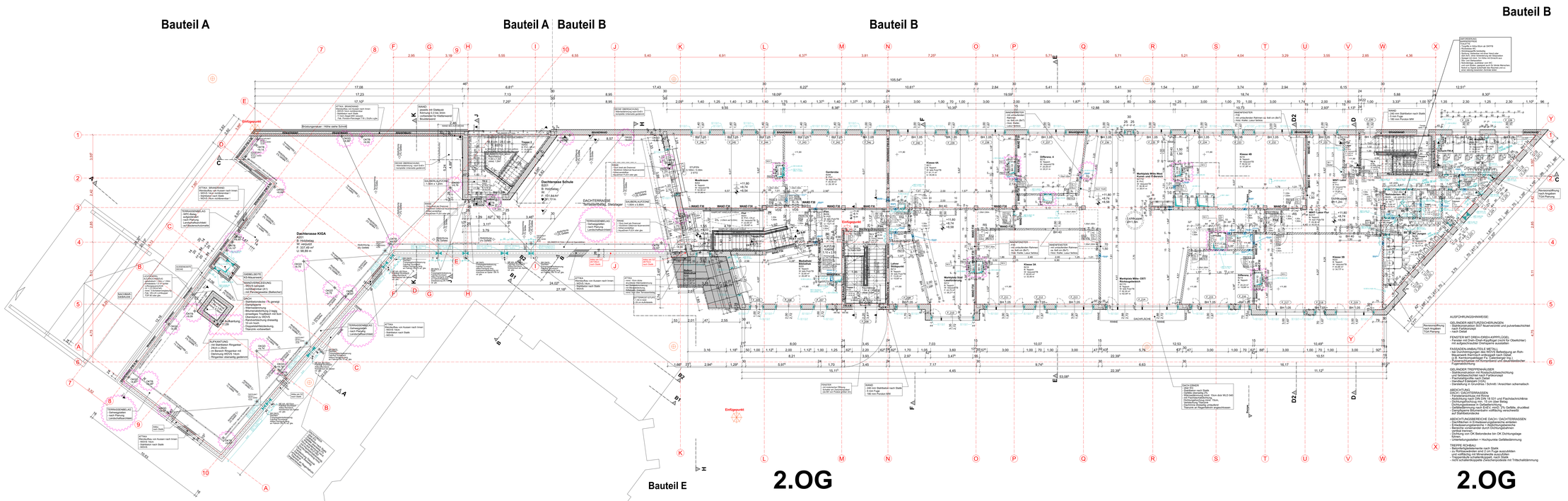


## Legende

**Grundriss**

| | |
|---|---|
| -2,07 Höhenkote UK Rohmat. | Wand STAHLBETON |
| -2,07 Höhenkote OK Fertigmat. | Wand KALKSANDSTEIN |
| -2,07 Höhenkote OK Rohmat. | Wand PORIOTON |
| **Schnittebenen** | |
| -2,07 Höhenkote UK Fertigmat. | Trockenbauwand |
| -2,07 Höhenkote OK Rohmat. | Trockenbauwand F30 |
| -2,07 Höhenkote UK Fertigmat. | Trockenbauwand F90 |
| -2,07 Höhenkote UK Rohmat. | Basiel über der Schnittebene |
| | Hinweise aus Planungsprozess |

**LEGENDE TROCKENBAUWÄNDE**

**TS-W TYP 1** Knauf BT12.de, Dicke 150 mm, Einfachständerwerk, zweilagig beplankt, ohne Brandschutzanforderungen, Profile 100mm, 2 x 12,5mm Knauf Bauplatte, 80 mm Schalldämmung

**TS-W TYP 2** Knauf HRD.de, Dicke 75 mm, Abstand von Wänden mind. 10mm, Vorsatzschale, zweilagig beplankt, ohne Brandschutzanforderungen, Profile 50mm, 2 x 12,5mm Knauf Diamant, 40 mm Schallämmung

**TS-W TYP 3** Knauf BT12.de, Dicke 150 mm, Einfachständerwerk, zweilagig beplankt, Brandschutzanforderung F30, ref. R'w ≥ 47 dB, Profile 100mm, 2 x 12,5mm Knauf Bauplatte, 80 mm Schallämmung

**TS-W TYP 4** Knauf W384.de, Dicke 100mm/125mm Einfachständerwerk, zweilagig mischbeplankt ohne Brandschutzanforderungen, ref. R'w ≥ 55 dB, Profile 100mm/75mm, Wandseite 1 (Feuchtraum) 2 x 12,5mm AQUAPANEL® Cement Board Indoor I.E.F., Wandseite 2: 2 x 12,5mm Knauf Bauplatte, 40 mm/60mm Schallämmung

**TS-W TYP 5** Knauf W868.de, Dicke 75mm, Abstand von Wänden mind. 10mm, Vorsatzschale, zweilagig beplankt, ohne Brandschutzanforderungen, Profile 50mm, 2 x 12,5mm AQUAPANEL® Cement Board Indoor I.E.F., 40 mm Schallämmung

**TS-W TYP 6** Knauf BT12.de, Dicke 150 mm, Einfachständerwerk, zweilagig beplankt, Brandschutzanforderung F90, ref. R'w ≥ 42 dB, Profile 100mm, 2 x 12,5mm Feuerschutzplatte Knauf Fireu, 40 mm Schallämmung

**TS-W TYP 7** Knauf W384.de, Dicke 150mm Einfachständerwerk, zweilagig mischbeplankt Brandschutzanforderung F30, Profile 100mm, Wandseite 1 (Feuchtraum) 2 x 12,5mm AQUAPANEL® Cement Board Indoor I.E.F., Wandseite 2: 2 x 12,5mm Knauf Diamant GKF, 40 mm Schallämmung

**TS-W TYP 8** Knauf W384.de, Dicke 150mm/125mm nach Grundriss Einfachständerwerk, zweilagig beplankt ohne Brandschutzanforderungen, Profile 100mm/75mm, 2 x 12,5mm AQUAPANEL® Cement Board Indoor I.E.F., 40 mm Schallämmung

**TS-W TYP 9** Knauf W384.de, Dicke 150mm Einfachständerwerk, zweilagig mischbeplankt Brandschutzanforderung F90, Profile 100mm, Wandseite 1 (Feuchtraum) 2 x 12,5mm AQUAPANEL® Cement Board Indoor I.E.F., Fireu Gipsfaser 2 2 x 12,5mm Knauf Diamant GKF, 40 mm Schallämmung

**TS-W TYP 10** Knauf BT12.de, Dicke 150 mm, Einfachständerwerk, zweilagig beplankt, Brandschutzanforderung F90, ref. R'w ≥ 55 dB, Profile 100mm, 2 x 12,5mm Feuerschutzplatte Knauf Fireu, 80 mm Schallämmung

**TS-W TYP 11** Knauf BT12.de, Dicke 100 mm, Einfachständerwerk, zweilagig beplankt, ohne Brandschutzanforderungen, Profile 100mm, 2 x 12,5mm Knauf Bauplatte, 40 mm Schallämmung

Trockenbau-/Vorwände halbhoch: immer 1,20m über FFB, wenn nicht anders angegeben.

| | | | |
|---|---|---|---|
| RFB | ROHFUSSBODEN | UHD | UNTERHANGDECKE |
| FFB | FERTIGFUSSBODEN | DK | DECKENTEILVERKLEIDUNG |
| OK | OBERKANTE | HK | HEIZKÖRPER |
| UK | UNTERKANTE | HHK | HANDTUCHHEIZKÖRPER |
| AK | AUSSENKANTE | FBHZ | FUSSBODENHEIZUNG |
| IK | INNENKANTE | ST | STEUERUNG |
| DN | DACHENTWÄSSERUNG | ELT | ELEKTRO |
| STG | STEIGUNGSVERHÄLTNIS | BE | BODENEINLAUF |
| DD | DECKENDURCHBRUCH | SW | SCHMUTZWASSER |
| BD | BODENDURCHBRUCH | RW | REGENWASSER |
| WD | WANDDURCHBRUCH | RR | REGENROHR |
| WS | WANDSCHLITZ | NE | NOTENTWÄSSERUNG RW |
| BH | BRÜSTUNGSHÖHE | GAG | GLASAUSSCHNITT GROSS |
| RH | RAUMHÖHE | GAK | GLASAUSSCHNITT KLEIN |
| ST | STURZ | OL | OBERLICHT |
| UZ | UNTERZUG | OT | OBENTÜRSCHLIESSER |
| OZ | OBERZUG | RS | RAUCHSCHUTZ |
| MW | MAUERWERK | | SELBSTSCHLIESSEND |
| LS | LICHTSCHACHT | DS | DICHT - UND SELBSTSCHLIESSEND |
| FS | FENSTERGLASUNG | | SELBSTSCHLIESSEND |
| FT | FENSTER | VD | DICHTSCHLIESSEND |
| Ro | ROLLLÄDEN | | DICHTSCHLIESSEND |
| DU | DUSCHE | D | DICHTSCHLIESSEND |
| WM | WASCHMASCHINE | FSA | FESTSTELLANLAGE |
| TR | TROCKNER | FLT | FREILAUFTÜRSCHLIESSER |
| 2 RW | 2. RETTUNGSWEG | PANIK | PANIKSCHLOSS |
| WDVS | WÄRMEDÄMM-VERBUNDSYSTEM | AT | AUTOMATIKTÜR |
| | | ZK | ZUGANGSKONTROLLE |
| TB | TROCKENBAU | RM | RAUCHMELDER |
| | | DB | DACHBEGRÜNUNG |

F30, F60, F90 FEUERWIDERSTAND BAUTEILE GEFORDERT
T30, T90 FEUERWIDERSTAND TÜREN GEFORDERT

Hinweise allgemein:

- Tragende Teile nur nach Statik
- Leitungen nur in Schlitzen nach Statik zu fahren und zu prüfen!
- bei Differenzen ist der Architekt sofort zu verständigen
- Installationsschächte nach Planung
- vorbehaltlich Elektroplanung
- vorbehaltlich Inbetriebnahme Einbauteile (z.B.: Aufzug, Zuluftmotor)

MASS- UND FLÄCHENANGABEN
- angegebene Maße und Flächen beziehen sich auf Rohbaumaße (ohne Putz)
- Alle angegebenen Raumflächen sind Grundflächen, kein Nutzflächen
- Öffnungsmaße sind Bauöffnmaße!

ANGABEN OBERFLÄCHENBELAG
- Putz = Oberfläche verputzt und gestrichen
- Spachtel = Oberfläche gespachtelt und gestrichen
- Ansich = Oberfläche gestrichen ohne Putz oder Spachtel

AUSFÜHRUNGSHINWEISE:

GELÄNDER ABSTURZSICHERUNGEN:
- Stahlprofilgeländer SUT feuerverzinkt und pulverbeschichtet nach Farbkonzept
- Füllung: VSG

FENSTER MIT DREH-(DREH-KIPPFLÜGEL)
- Fenster mit Dreh-Dreh-Kipfflügel (nicht für Oberlichter) - mit aufgesprochener Dreirisgummi ausstatten

FASSADEN-ANBAUTEILE METALL
- Alle Metallteile grundiert und mit einer Beibeschichtung an Rohmaterialoberfläche entsprechend nach Detail (z.B. Kantenausgebildet Fa.-Gartenberger Ing.)
- Alle Metallteile mit Korrosionsschutz und Gleitschichten, Fugenabdichtung

GELÄNDER TREPPENHÄUSER
- Stahlprofilgeländer mit Pulverbeschichtung und farbbeschichtet nach Farbkonzept
- Flachstahlprofile nach Detail
- Füllung: Lochblech, VSG
- Darstellung in Grundriss / Schnitt / Ansichten schematisch

ABDICHTUNG
- DACH- UND TERRASSENBÄNDER
- Fensterbankschürze mit Rinne
- Abdichtung nach DIN DIN 18 531 und Flachdachrichtlinie Bauwerksabdichtung, Art der Ausführung: Dichtungsbahnen in Gefälleaufbau
- Gefälleermittlung nach EnEV, min2, 2% Gefälle, Wurzelfest und Bitumenverträglichkeit vorläufig verschweißt auf Zarfaseunterlage

ABDICHTUNGSBEREICHE DACH / DACHTERRASSEN:
- Bereiche wasserdichte Abdichtung Dach
- Entwässerungsbereiche + Abläufe/ungsbereiche
- Bereiche wasserdichte durch Dichtungsbahnen
- Dachrandabschluß
- Dichtung von Oki Betondecke bin OK Dichtungslage Dach
- Unterbelüftungsebenen + Hochpunkte Gefälledämmung

TREPPE ROHBAU
- Belastungsbedeutenerte nach Statik
- Treppe ist mit Dehnfugen zu versehen und entsprechen und vorläufig mit Mineralwolle auszuführen
- Treppenstufe schallentkoppelt, nach Statik
- nach schalldrückgleiche Zwischenplatte mit Trittschalldämmung

**Alle Rohbauöffnungen gelten ab Oberkante Fertigfußboden!**

**MASSANGABEN**
Sämtliche Maße sind vom Unternehmer eigenverantwortlich am Bau zu prüfen!

**TRAGWERK** - Alle Ausführungspläne sind nur in Verbindung mit den gültigen Schal- und Bewehrungsplänen des Tragwerksplaners, sowie den Durchbruchsplänen der Fachingenieure gültig und/oder den ergänzenden Angaben. Dehnungsfugen sind nach Angabe des Tragwerksplaners auszuführen. Der Ausführende ist verpflichtet, den Aufbauguß auf etwaige Unstimmigkeiten der Ausführungsunterlagen hinzuweisen (VOB/B § 4.3).

**BRANDSCHUTZ** - Alle Ausführungspläne sind nur in Verbindung mit dem gültigen Brandschutzkonzpt und den dazugehörigen Brandschutzplänen gültig. Außerdem sind die ergänzenden Angaben in den Detailplänen zu beachten.

| | | | |
|---|---|---|---|
| 04 | 15.10.25 | TBW-Typen angepasst; Legende TBW aktualisiert; Höhen Terrasse ergänzt | MBe |
| 03 | 06.06.25 | UK UHD/Deckenkeffer, Piesamarken, Brandschutz nachgeführt; RWAs/ | MBe |
| | | Bezfnaustellage, Aufzugplanung angepasst; Aufkantung RWA TRY ergänzt | |
| 02 | 30.01.25 | Raumstempel, UHD angepasst; Legende ergänzt | MBe |
| 01 | 21.01.25 | Durchbrüche fortgeführt; Legende Trockenbau ergänzt; | MBe |
| IN | DATUM | ÄNDERUNGEN | BEARB |

Plancodierung
**FEL 2025-10-15 ZECK WP200_F.04_2.Obergeschoss Übersicht**

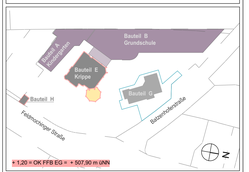


± 1,20 = OK FFB EG = + 507,80 m üNN

Vorhaben
**100 - FEL - Feldmochinger Straße 7, 80992 München**
FEL Neubau für Grundschule IBSM sowie Neubau und Umbau für Kindertageseinrichtung IKC
Flurnummer : 1039, 1033/3, 1033/5

Auftraggeber
**International Bilingual School Munich gemeinnützige GmbH (IBSM) und International Kids Campus GmbH (IKC), je vertreten durch GF Rainer Eckert**
Fürstenrieder Straße 267
81377 München

Planersteller
**2_ECK Architekten**
Leschik und Barnitzki GmbH
Leipziger Str. 13 B
01097 Dresden

Tel: 0351-486 186 0
e-mail: bellen@2-eck.com

| Plannummer Planinhalt Bezeichnung Index Sonstiges | | | Maßstab |
|---|---|---|---|
| **200_F.04_2.Obergeschoss Übersicht** | | | **1:100** |
| Projektstadium **Ausführungsplanung** | Datum 15.10.2025 | Blattgröße A0 | Planersteller MBe |

Dateiname: 100_F04.dwg